

Wat leren de indicatoren van de arbeidsmarkt ons ?

Pierre Desmarez
Université Libre de Bruxelles – METICES

Discriminatie op de arbeidsmarkt
Colloquium op 5 september 2012

Doelstelling

**De omvang van de ongelijkheid
tussen verschillende groepen in kaart
brengen en meten**

Indicatoren die 'wijzen op ongelijkheid' (werkgelegenheid) (1/2)

- (a) Toegang tot de arbeidsmarkt – Omstandigheden
- A.1 Algemene indicatoren (activiteitsgraad, werkgelegenheidsgraad, werkloosheidsgraad)
- A.2 Problemen met toegang tot de arbeidsmarkt (langdurige werkloosheid, lang zoeken naar werk enz.)
- A.3 Zichtbaarheid van de werkgelegenheid: beeldvorming (media, cultuur, verkozenen enz.)
- A.4 Zichtbaarheid van de werkgelegenheid: banen in belangrijke sectoren van de overheidsadministratie.

Indicatoren die 'wijzen op ongelijkheid' (werkgelegenheid) (2/2)

- (b) Werkgelegenheid en werkomstandigheden
- A.5 Werkonzekerheid: duur betrekking (deeltijds werk)
- A.6 Werkonzekerheid: soort betrekking (tijdelijke werknemers, gelegenhedswerknemers, uitzendkrachten enz.)
- A.7 Werkonzekerheid: statuut (soort contract, in loondienst/zelfstandig)
- A.8a Horizontale segregatie (uitsplitsing naar sectoren)
- A.8b Verticale segregatie (professioneel statuut, glazen plafond)
- A.9 Vergoeding (uurloon, jaarloon, positie op de loon- en inkomensschaal)

Gebruiken

- **België vergelijken met andere landen**
- **Evolutie van de situatie in België volgen**

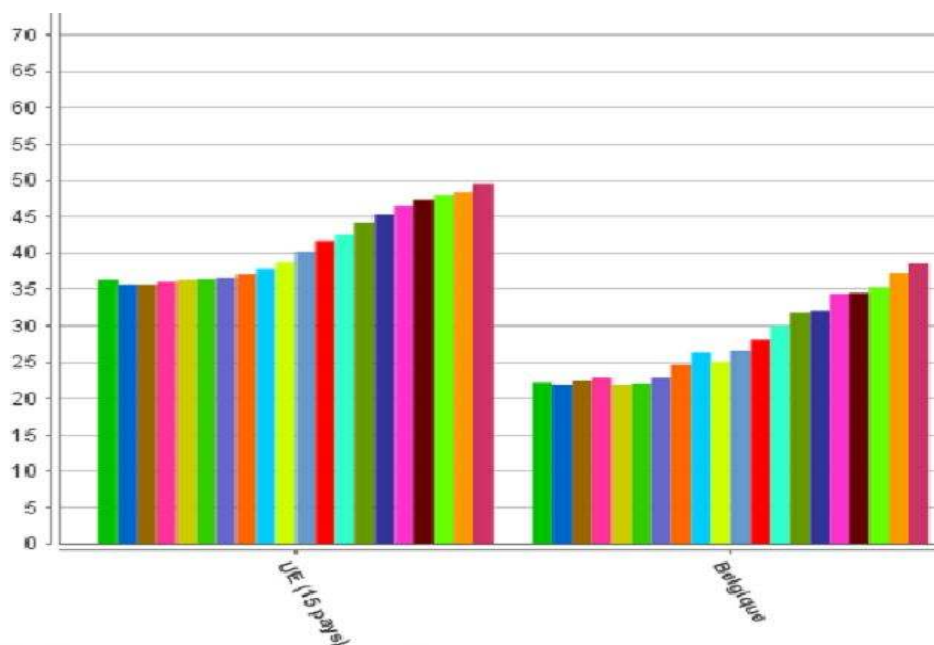
Twee bronnen

- **'Enquêtes naar de arbeidskrachten'**
- **Datawarehouse 'Arbeidsmarkt en sociale bescherming'**

Enquêtes naar de arbeidskrachten

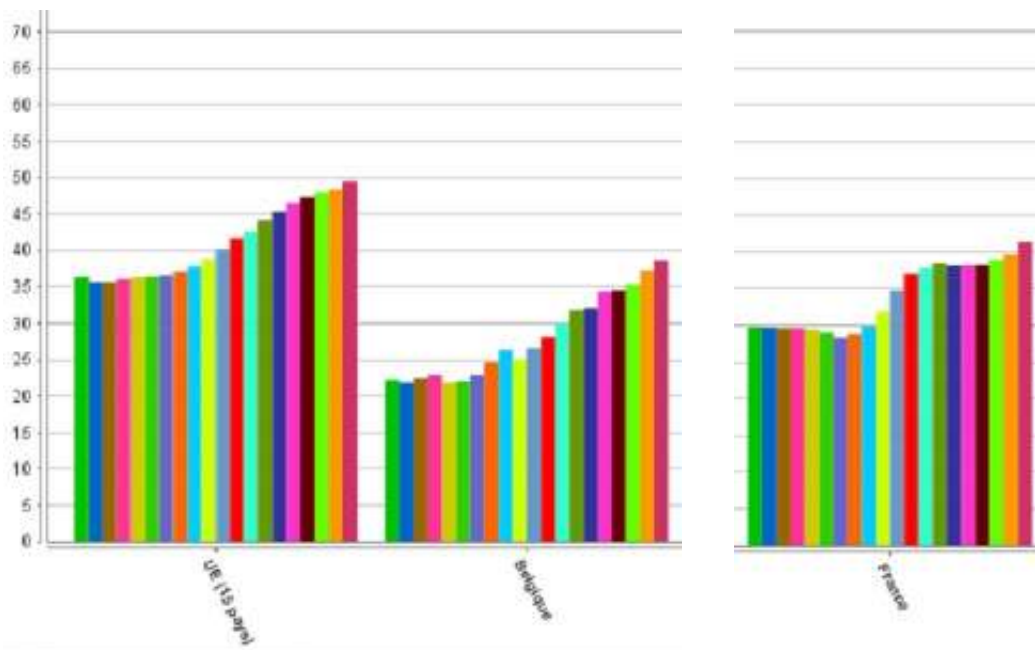
- Ruime steekproef
- Standaard definities
- Resultaten snel en regelmatig beschikbaar

Werkgelegenheidsgraad 55-64 jaar



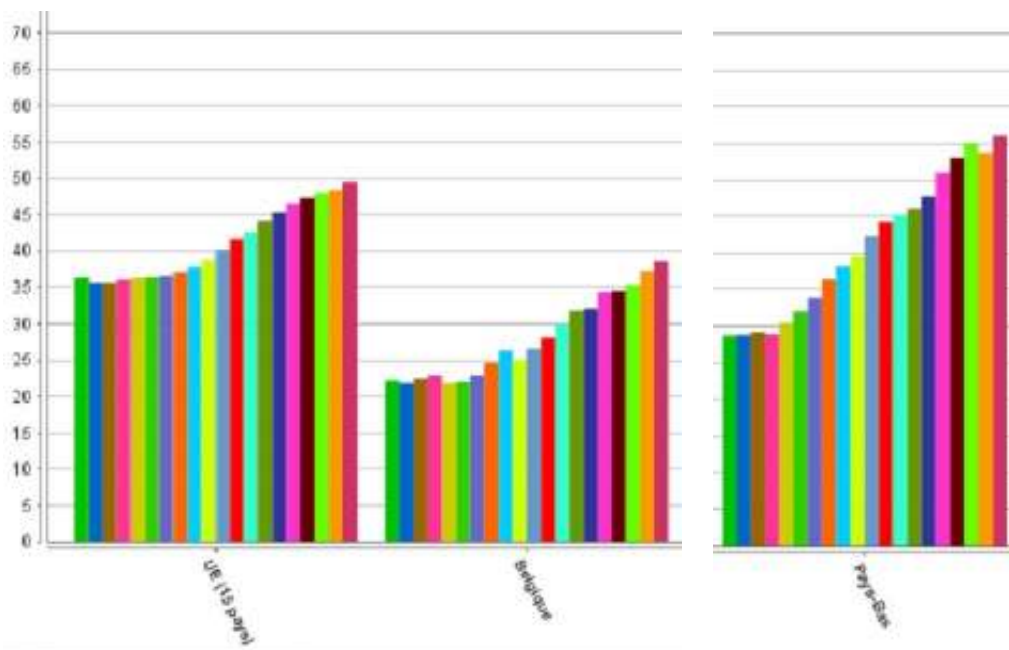
Bron: Eurostat, EAK (Enquêtes naar de arbeidskrachten)

Werkgelegenheidsgraad 55-64 jaar



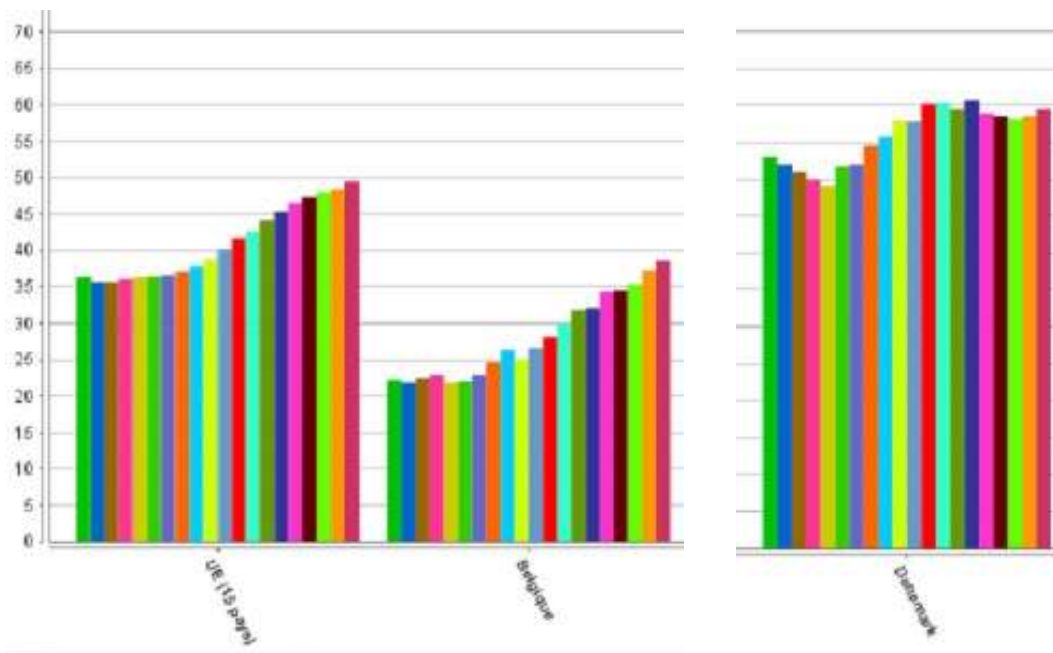
Bron: Eurostat, EAK

Werkgelegenheidsgraad 55-64 jaar



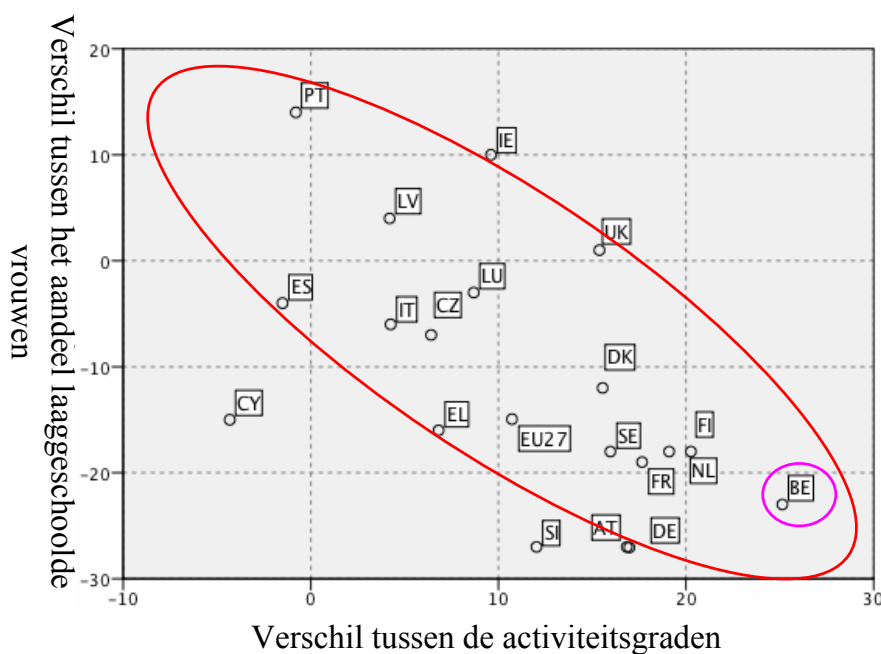
Bron: Eurostat, EAK

Werkgelegenheidsgraad 55-64 jaar



Bron: Eurostat, EAK

Vershil tussen de activiteitsgraad van vrouwen geboren buiten de EU en het totaal van vrouwen, volgens het verschil in aandeel laaggeschoolde vrouwen (geboren buiten de EU en totaal) (25-54 jaar: 2009)



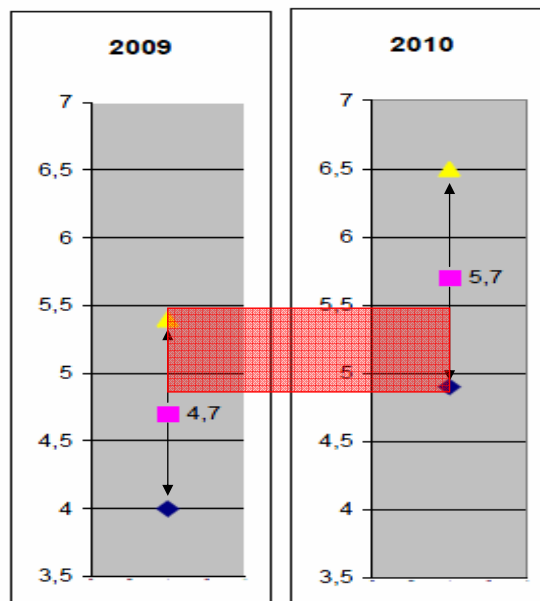
- **Gedetailleerde informatie (onderwijsopleiding, attitudes bij het zoeken naar werk enz.)**
- **Individuele anonieme gegevens (microdata) onder voorwaarden beschikbaar**

- **Foutmarge**
- **Verklaringen van individuen (herinnering, interpretaties enz.)**
- **Soms zijn de modaliteiten summier (nationaliteit en geboorteland, sector enz.)**

Werkloosheidsgraad (België, mannen)

Werkloosheidsgraad mannen (België)	
	2009
50-54 jaar	4,7%
	2010
50-54 jaar	5,7%

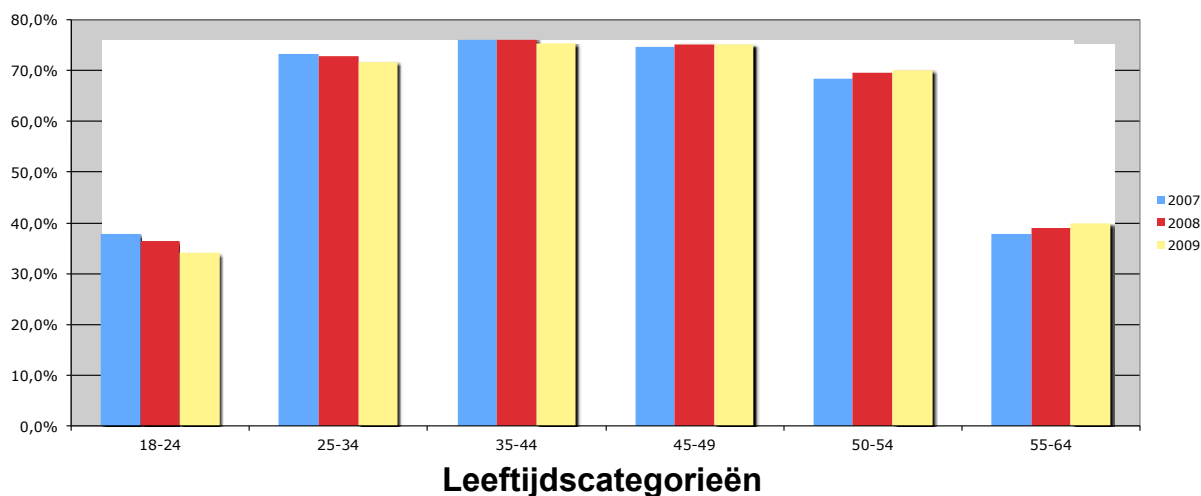
Bron: Eurostat, EAK



Datawarehouse 'Arbeidsmarkt en sociale bescherming'

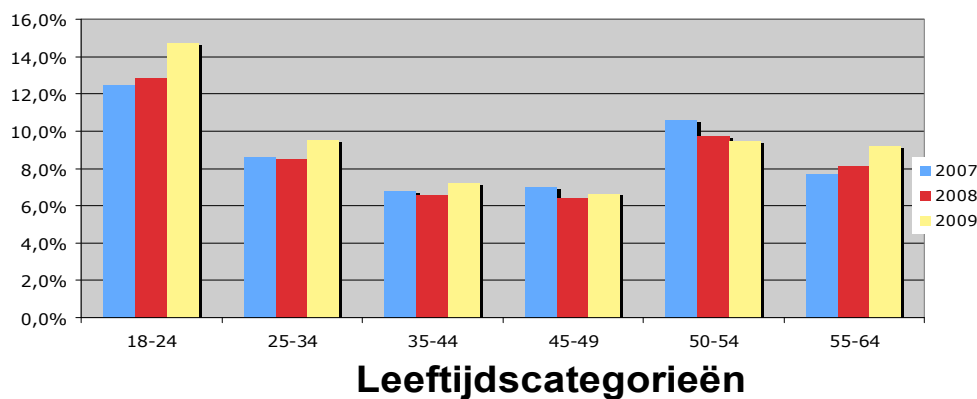
- Datawarehouse 'Arbeidsmarkt en sociale bescherming'
- Administratieve gegevens van de sociale zekerheid
- Ruime dekking
- Longitudinale gegevens
- Heel fijne aggregatieniveaus
- Individuele anonieme gegevens onder voorwaarden beschikbaar

Evolutie van de werkgelegenheidsgraad volgens leeftijd (België, einde 4e trimester)

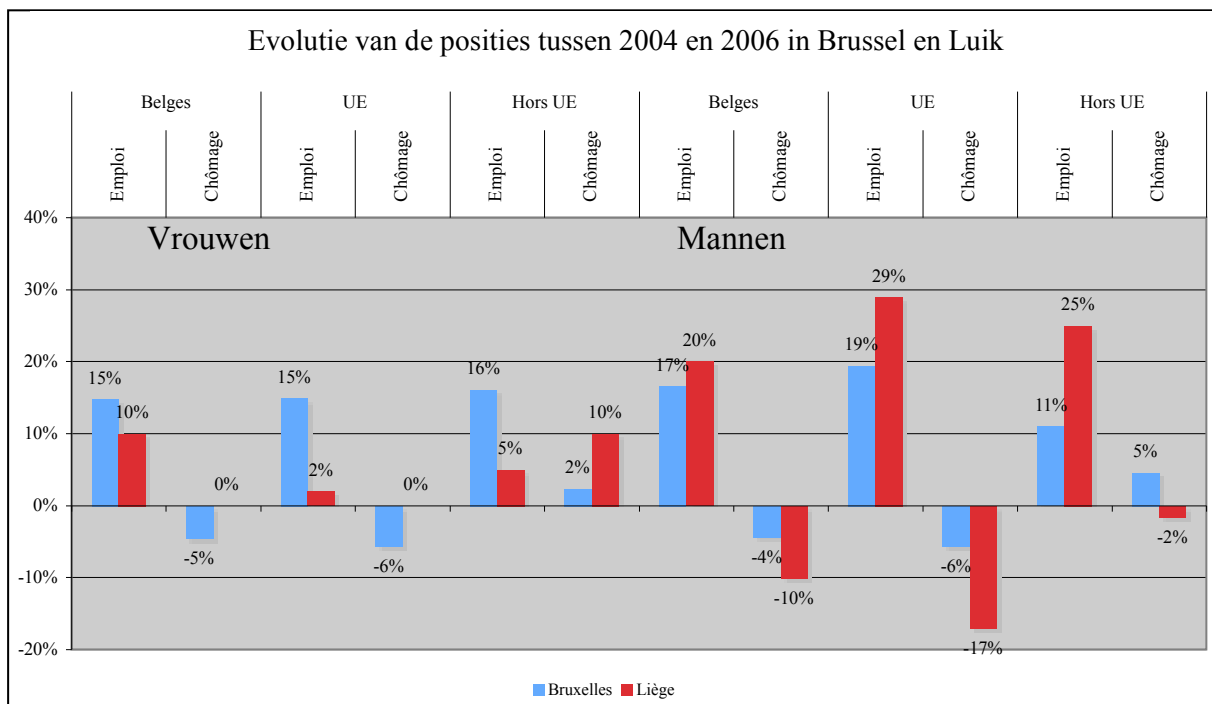


Bron: DWHASB (Datawarehouse Arbeidsmarkt en sociale bescherming), basistoepassing 5, berekeningen METICES

Evolutie van de werkloosheidsgraad volgens leeftijd (België, einde 4e trimester)



Bron: DWHASB, basistoepassing 5, berekeningen METICES



Bron: Leerlingenbestanden Franse Gemeenschap en DWHASB – berekeningen: METICES